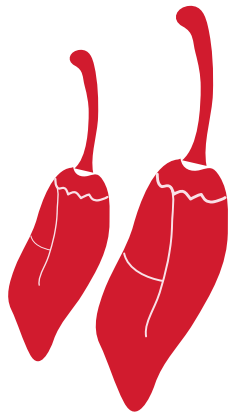


PEBROT "VICHÓ"



Nom científic: *Capsicum annum*

Origen: Tremp

És un pebrot petit i de color vermell. Té forma arrodonida però acaba en punta.

Quan la pebrotera treu fruits, surten molts pebrots bitxo.

Té la pell gruixuda, i quan el tastes, et deixa un gust final lleugerament picant.

Es fa servir per cuinar i per posar en amanides i més plats. També es pot adobar o conservar en vinagre.



40 llavors
aprox.




Puigcercós
Tremp
Pallars Jussà

KM 0


CONSERVAR EN UN LLOC SEC I FRESC.

COM PLANTAR LES LLAVORS?

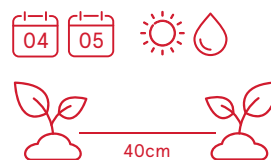
Llegenda:

-  Mes de l'any
-  Necessita llum solar
-  Guardar a dins de casa
-  Necessita aigua
-  Conservar en un lloc fresc
-  Evitar la llum solar
-  Conservar en un lloc sec
-  Sembrar en lluna creixent

1 Preparar el planter.



2 Transplantar-lo a l'hort.



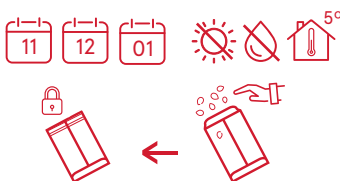
3 Collir els pebrots.



4 Deixar assecar la llavor.



5 Guardar la llavor.



El projecte Llavors d'Oportunitats



Llavors d'Oportunitats és un projecte d'agricultura social impulsat per la cooperativa Alba Jussà. Amb aquest projecte volem recuperar i preservar les llavors de varietats d'horta cultivades en petits horts particulars pels padrins i padrines del Pallars Jussà.

Des del nostre hort situat a Tremp tornem a cultivar les llavors i n'extraïem les noves per vendre-les i promoure el seu cultiu arreu del territori.

A partir d'aquest projecte de treball amb la terra i des d'Alba Jussà, promovem la inserció laboral de persones vulnerables amb dificultat d'accés al treball, i les acompanyem perquè assoleixin els seus desitjos i il·lusions amb una visió inclusiva i comunitària.